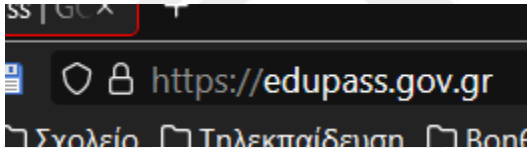


ΟΔΗΓΙΕΣ ΓΙΑ ΕΚΠΑΙΔΕΥΤΙΚΟΥΣ ΚΑΙ ΜΕΛΗ Ε.Ε.Π./Ε.Β.Π.

Από τη Δευτέρα 1 Νοεμβρίου 2021, η δήλωση των self, rapid και PCR test καθώς και η έκδοση της Σχολικής Κάρτας CoViD-19, θα γίνεται αποκλειστικά μέσω της πύλης edupass.

Ακολουθούν οι οδηγίες που ετοιμάσα. Μπορείτε να τις διακινήσετε ως έχουν.



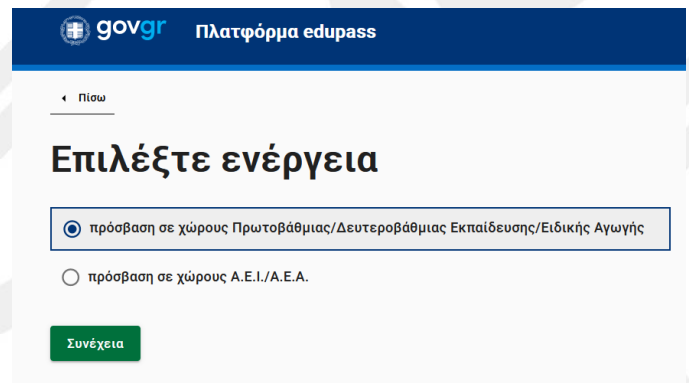
Ανοίγουμε το πρόγραμμα με το οποίο βλέπουμε ιστοσελίδες και μπαίνουμε στη διεύθυνση:

<https://edupass.gov.gr/>

Επιλέγουμε το:

«πρόσβαση σε χώρους Πρωτοβάθμιας /
Δευτεροβάθμιας Εκπαίδευσης / Ειδικής Αγωγής»

και κάνουμε κλικ στο **‘Συνέχεια’**



Επιλέξτε ενέργεια

- Δήλωση self test μαθητών/τριών δημοσίων σχολικών μονάδων - Έκδοση Σχολικής Κάρτας για COVID-19
- Δήλωση μαθητών/τριών που έχουν εμβολιαστεί ή έχουν νοσήσει ή έχουν πρόσφατο PCR/Rapid test
- Δήλωση εκπαιδευτικών/μελών Ε.Ε.Π.-Ε.Β.Π.
- Δήλωση επισκεπτών

Συνέχεια

Επιλέγουμε το:













«Δήλωση εκπαιδευτικών/μελών Ε.Ε.Π.-Ε.Β.Π.»

και κάνουμε κλικ στο **‘Συνέχεια’**



Στο επόμενο μήνυμα, κάνουμε κλικ στο **‘Σύνδεση’**

Σε ποιον φορέα έχετε λογαριασμό;

 Επιλέξτε ΓΓΠΣΔΔ (Κωδικοί Taxisnet)	 Επιλέξτε Τράπεζα Πειραιώς	 Επιλέξτε Εθνική Τράπεζα της Ελλάδος
 Επιλέξτε Alpha Bank	 Επιλέξτε Eurobank	 Επιλέξτε Attica Bank
 Επιλέξτε Παγκρήτια Τράπεζα	 Επιλέξτε Τράπεζα Ηπείρου	 Επιλέξτε Συνεταιριστική Τράπεζα Καρδίτσας
 Επιλέξτε Τράπεζα Κεντρικής Μακεδονίας	 Επιλέξτε Συνεταιριστική Τράπεζα Χανίων	 Επιλέξτε Ταμείο Παρακαταθηκών και Δανείων

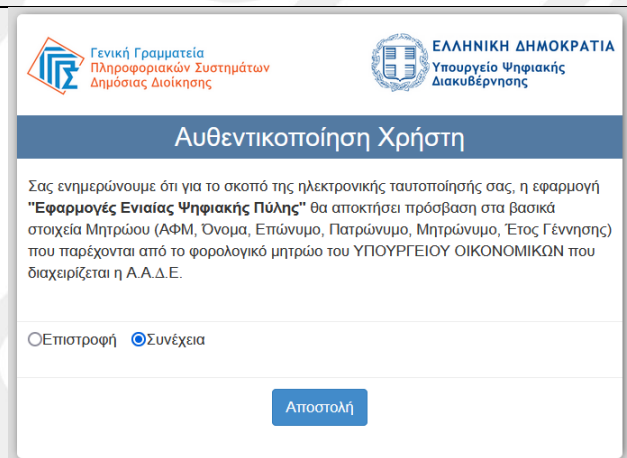
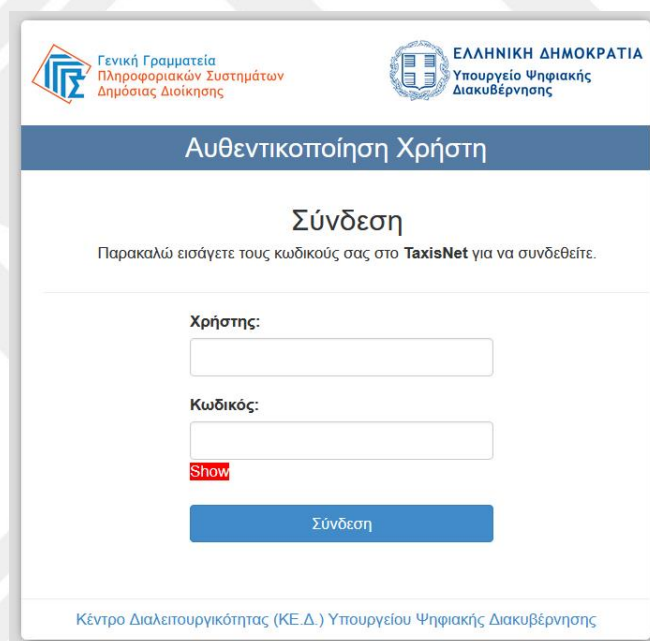
Θα σας ζητηθεί να επιλέξετε με τίνος φορέα του κωδικούς, επιθυμείτε να συνδεθείτε στην πλατφόρμα edurass.

Κάντε κλικ στο «**Επιλέξτε ΓΓΠΣΔΔ (κωδικοί taxisnet)**» αν επιθυμείτε να χρησιμοποιήσετε τους κωδικούς σας της εφορίας ή κάντε κλικ σε μία από τις 11 τράπεζες ώστε να χρησιμοποιήσετε τους κωδικούς σας web banking.

Εάν επιλέξετε το πρώτο, θα δείτε το γνώριμο πλαίσιο *Αυθεντικοποίησης Χρήστη* του TaxisNet.

Εισάγετε το **όνομα χρήστη** και τον **κωδικό** σας και κάντε κλικ στο **‘Σύνδεση’**

Εάν επιλέξετε κάποια από τις τράπεζες, θα δείτε το αντίστοιχο πλαίσιο *Αυθεντικοποίησης Χρήστη*.



Εφόσο η *Αυθεντικοποίηση* είναι επιτυχής, θα δείτε το διπλανό πλαίσιο.

Κάντε κλικ στο **‘Αποστολή’**.

Ελέγξτε τα στοιχεία σας και κάντε κλικ στο 'Συνέχεια'

govgr Δήλωση EDUPASS

← Πίσω

Δήλωση EDUPASS - Σχολική Κάρτα

Επισκόπηση των στοιχείων σας

Επιβεβαιώστε ότι τα παρακάτω στοιχεία, με τα οποία έχετε συνδεθεί, είναι σωστά.

Όνομα

Επώνυμο

Α.Φ.Μ.

Συνέχεια

Δήλωση EDUPASS - Εκπαιδευτικοί/ Μέλη Ε.Ε.Π. - Ε.Β.Π
Συμπληρώστε τα στοιχεία του σχολείου στο οποίο θέλετε να υποβάλετε τη δήλωση

Σχολεία

Δεν έχουν επιλεγεί σχολεία

[Προσθήκη σχολείου](#)

Συμπληρώστε τον ΑΜΚΑ σας

Κάντε κλικ στο 'Προσθήκη σχολείου'.

Κάντε τις απαραίτητες επιλογές και κάντε κλικ στο 'Αποθήκευση'.

Προσθήκη

Περιφέρεια
ΑΝ. ΜΑΚΕΔΟΝΙΑΣ ΚΑΙ ΘΡΑΚΗΣ

Περιφερειακή Ενότητα
ΔΡΑΜΑΣ

Δήμος
ΔΡΑΜΑΣ

Κατηγορία
Δημοτικά Σχολεία

Τύπος
Ενιαίου Τύπου Ολοήμερο Δημοτικό Σχολείο

Σχολείο
5ο ΔΗΜΟΤΙΚΟ ΣΧΟΛΕΙΟ ΔΡΑΜΑΣ

[Αποθήκευση](#) [Ακύρωση](#)

Δήλωση EDUPASS - Εκπαιδευτικοί/ Μέλη Ε.Ε.Π. - Ε.Β.Π
Συμπληρώστε τα στοιχεία του σχολείου στο οποίο θέλετε να υποβάλετε τη δήλωση

Σχολεία

5ο ΔΗΜΟΤΙΚΟ ΣΧΟΛΕΙΟ ΔΡΑΜΑΣ [Διαγραφή](#)

[Προσθήκη σχολείου](#)

Συμπληρώστε τον ΑΜΚΑ σας

ΑΜΚΑ

Επιθυμώ τα στοιχεία μου (εμβολιασμού, νόσησης, rapid test, PCR test) να προωθούνται αυτόματως από την ΗΔΙΚΑ στο σύστημα edupass.

ΝΑΙ

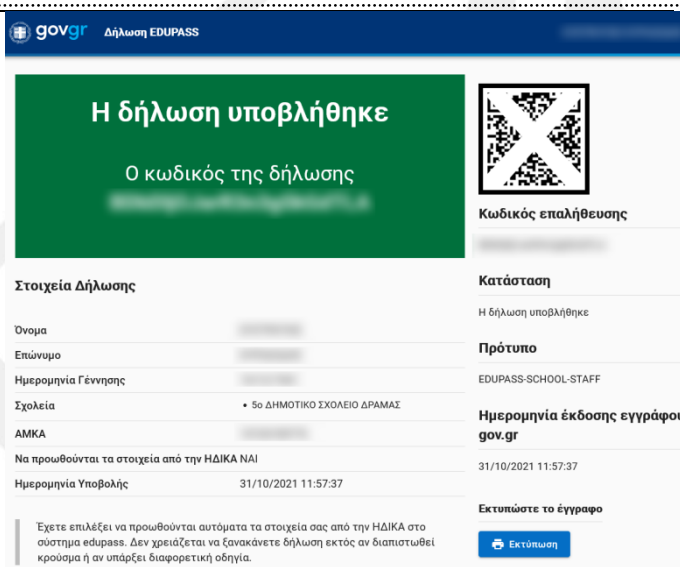
[Υποβολή](#)

Το σχολείο που επιλέξατε, θα πρέπει να εμφανιστεί στο πάνω μέρος της φόρμας. **Αν είναι λάθος**, πατήστε το **'Διαγραφή'** και επαναλάβετε το προηγούμενο βήμα.

Αν είναι σωστό, συμπληρώστε τον **ΑΜΚΑ** σας, επιλέξτε **'ΝΑΙ'** στην αυτόματη προώθηση στοιχείων και κάντε κλικ στο **'Υποβολή'**.

Αν όλα πάνε καλά, και είστε εμβολιασμένος ή έχετε νοσήσει, θα δείτε το σχετικό πιστοποιητικό το οποίο μπορείτε να εκτυπώσετε ή να αποθηκεύσετε σε pdf.

Σε αντίθετη περίπτωση, θα λάβετε ειδοποίηση επιτυχούς ολοκλήρωσης της διαδικασίας.



gov.gr Δήλωση EDUPASS

Η δήλωση υποβλήθηκε

Ο κωδικός της δήλωσης

Κωδικός επαλήθευσης

Στοιχεία Δήλωσης	Κατάσταση
Όνομα	Η δήλωση υποβλήθηκε
Επώνυμο	Πρότυπο
Ημερομηνία Γέννησης	EDUPASS-SCHOOL-STAFF
Σχολεία	Ημερομηνία έκδοσης εγγράφου gov.gr
ΑΜΚΑ	31/10/2021 11:57:37
Να προωθούνται τα στοιχεία από την ΗΔΙΚΑ ΝΑΙ	Εκτυπώστε το έγγραφο
Ημερομηνία Υποβολής	31/10/2021 11:57:37

Έχετε επιλέξει να προωθούνται αυτόματα τα στοιχεία σας από την ΗΔΙΚΑ στο σύστημα edupass. Δεν χρειάζεται να ξανακάνετε δήλωση εκτός αν διαπιστωθεί κρούσμα ή αν υπάρξει διαφορετική οδηγία.

[Εκτύπωση](#)

Στράτος 'stratari' Κυριαζίδης
Δημοτικό Σχολείο 5^ο Δράμας
stratari@gmail.com
31-10-2021